

## 初めてチケットQRを使う方

まずは TicketQR アプリをダウンロード！



Android 版

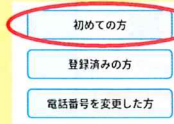


iPhone 版


※ インストール時に Gmail アドレス (Android) または Apple ID (iPhone) ならびにパスワードが必要な場合があります。  
※ らくらくフォンなどの一部の機種では、ご利用できない場合があります。



①TicketQR のアイコンを  
押してアプリを起動



②[初めての方]を押す  
※ 以前使ったことがある方は  
本紙裏面をご覧ください



③スマホの電話番号・生年月日を入力 ④[認証コードを取得する]を押す  
[利用規約に同意して認証へ]を押す

⑤SMS(ショートメール)  
アプリに  
認証コード(数字6桁)  
が届く



⑥TicketQR アプリに  
切り替え、  
認証コードを入力

⑦TicketQR が起動します  
本紙裏面「割引チケットの  
受け取り方」をご覧ください

### 認証コード (ショートメール) が届かない場合

- Android  
設定 → アプリと通知 → アプリ情報 → [メッセージ] → アプリの通知をON
- iPhone  
(1)iPhoneを再起動 → (2)ネットワーク接続を確認  
→ (3)設定 → メッセージ → iMessageをオンにする
- Android/iPhone共通
  - ・Wi-Fiをoffにする ・スマホ本体や、セキュリティソフトの設定を確認※
  - ※「電話帳に登録していない電話番号からのショートメールを拒否する」設定を解除する、など
  - ・格安SIMや格安プランなど、ショートメール契約の有無を確認

## キャンペーン内容

本キャンペーン開催期間中、スマートフォンアプリ  
TicketQR (チケットQR) の1ID (携帯電話番号) あたり、  
合計10,000円分の割引チケットが受け取れます。  
利用者は対象店舗でお買い物をする際に、付与額の範囲内で  
最大20%分の割引チケットを何度でも利用できます。

### 割引例

500円のお弁当に  
チケットQRを使うと...



**100円が  
その場で割引!!**

1,000円のお買い物に  
チケットQRを使うと...



**200円が  
その場で割引!!**

3,000円のヘアカットに  
チケットQRを使うと...



**500円が  
その場で割引!!**

10,000円のお食事に  
チケットQRを使うと...



**2,000円が  
その場で割引!!**

### 使用できるチケットの上限

お買い上げ金額	使えるチケット上限
10,000円以上	2,000円分
5,000円以上	1,000円分
2,500円以上	500円分
1,000円以上	200円分
500円以上	100円分

- ※ 1回のお買い物で使用できるチケットは、  
2,000円分/1,000円分/500円分/200円分/100円分  
いずれか1枚です。
- ※ 同一店舗での同一端末によるチケット利用は、**1日1回に  
制限されます。**
- ※ 金券やたばこなど、一部対象にならない商品がございます。

## 利用者向けかんたんマニュアル



東御市チケットQR消費喚起事業 [第4弾]  
お得に消費! とうみチケットQR

対象店舗で チケットQR を使うと

最大割引

**20%!!**

アプリ登録で1万円分の  
デジタルチケットを付与!

お買い上げ金額	使えるチケット上限
10,000円以上	2,000円分
5,000円以上	1,000円分
2,500円以上	500円分
1,000円以上	200円分
500円以上	100円分



アプリ "Ticket QR" の  
ダウンロードはこちら



Android iPhone

### キャンペーン期間

2023年1月1日 ~ 3月15日

※ 本キャンペーンは、早期に終了することがあります。

■主催 東御市商工会 / 東御市

■お問い合わせ  
チケットQR事務局 TEL:0268-63-3345  
東御市商工会 TEL:0268-75-5536

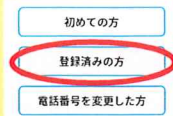


東御市商工会

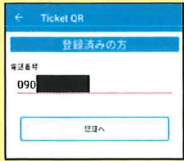
## 以前 Ticket QR を使ったことがある方




① Ticket QR のアイコンを押してアプリを起動



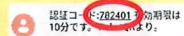
② [登録済みの方] を押す



③ スマホの電話番号を入力し [認証へ] を押す



④ [認証コードを取得する] を押す



⑤ SMS(ショートメール) アプリに認証コード(数字6桁)が届く



⑦ Ticket QR アプリが起動します「割引チケットの受け取り方」をご覧ください

「アカウント削除」を行った方は、Ticket QR アプリをご利用できません  
復旧させることもできません

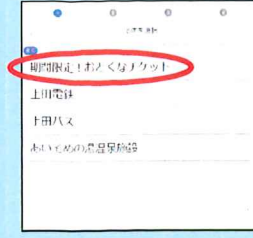
## 割引チケットの受け取り方



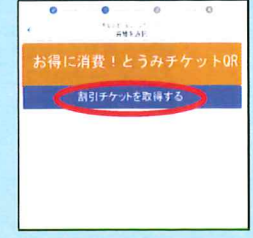
① [サービス] を押す




② [チケット購入] を押す



③ [期間限定! おとくなチケット] を押す



④ [割引チケットを取得する] を押す



⑤ [割引チケットを申し込む] を押す



⑥ スマホの電話番号を入力、お住まいの地域や年代などアンケートに回答し、[割引チケットを受け取る] を押す



⑦ Ticket QR アプリに戻り画面を左にスライドさせる



⑧ 割引チケットが表示されていることを確認する

※ 画面や入力内容は、変更される場合があります

【下記の携帯ショップでは、アプリのインストール等をサポートいただけます】 事前予約が必要です  
ドコモショップ上田大屋 0120-360-886 auショップ上田大屋 0800-700-0466 ソフトバンク小諸 0267-26-0567  
※ サポートは無料ですが、らくらくフォンなど機種によってはサポート費用が発生する場合があります

## お店での割引チケットの使い方



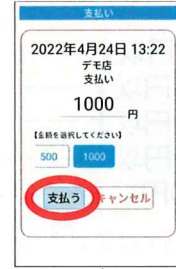
① 画面を左にスライド [東御市割引チケット] を表示



② [スキャン] を押しカメラ起動権限を要求されたら [許可] を選ぶ



③ レジ等に掲示している QRコードを読み取る



④ チケット金額を選び [支払う] を押す



⑤ お店の方と一緒に金額を確認、[確定] を押す



⑥ 決済完了画面をお店の方に提示、[戻る] を押す



⑦ お店が認める手段で差額を支払います  
現金・クレジットカード QRコード決済、など

※ 外出先で割引チケットが表示されない場合 (iPhone)  
(1) 設定 → 「モバイル通信」を表示 → Ticket QR の右側にあるスイッチを ON (緑色) にする  
(2) 「モバイル通信」アプリ一覧の下にある「Wi-Fiアシスト」を ON (緑色) にする